

## 令和7年度 学校評価アンケート 【生徒・保護者・教職員】

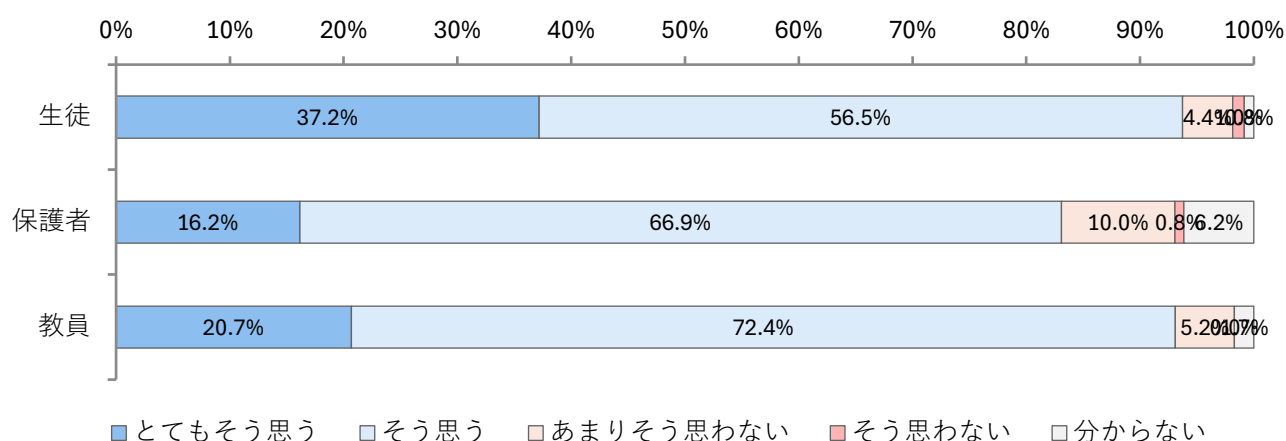
### 1 調査内容および方法

- (1) 調査対象 全生徒・保護者全世帯・教職員  
 (2) (1) については、無記名アンケート調査

2 期日 令和7年度12月22日 ～ 令和8年2月22日

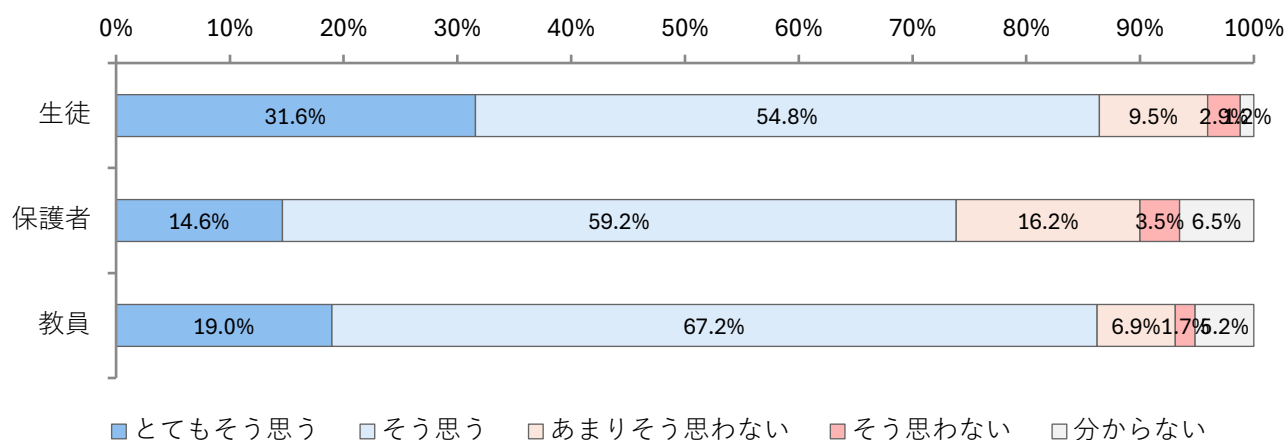
### 設問1 本校の授業は、生徒の学力向上につながっていると感じる。

	とてもそう思う	そう思う	あまりそう思わない	そう思わない	分からない
生徒	37.2%	56.5%	4.4%	1.0%	0.8%
保護者	16.2%	66.9%	10.0%	0.8%	6.2%
教員	20.7%	72.4%	5.2%	0.0%	1.7%



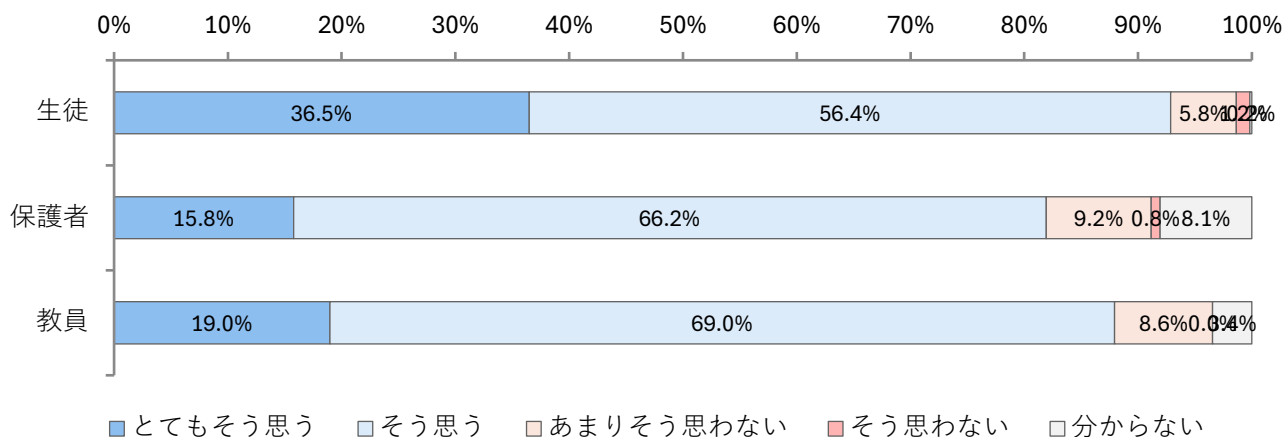
### 設問2 教員は、生徒一人ひとりの理解度や状況に配慮した指導を行っている。

	とてもそう思う	そう思う	あまりそう思わない	そう思わない	分からない
生徒	31.6%	54.8%	9.5%	2.9%	1.2%
保護者	14.6%	59.2%	16.2%	3.5%	6.5%
教員	19.0%	67.2%	6.9%	1.7%	5.2%



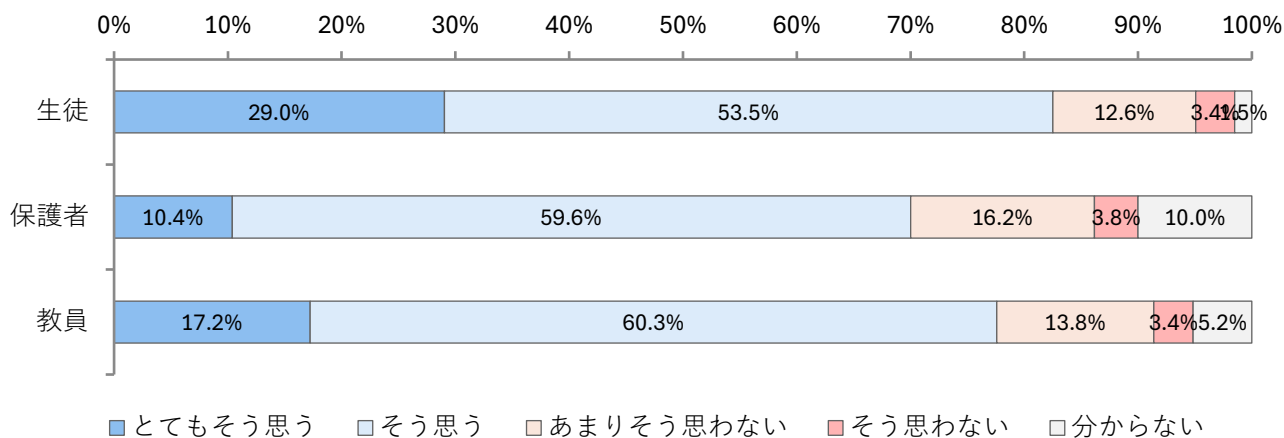
設問3 授業内容や学習方法は、将来に役立つ力を育てていると感じる。

	とてもそう思う	そう思う	あまりそう思わない	そう思わない	分からない
生徒	36.5%	56.4%	5.8%	1.2%	0.2%
保護者	15.8%	66.2%	9.2%	0.8%	8.1%
教員	19.0%	69.0%	8.6%	0.0%	3.4%



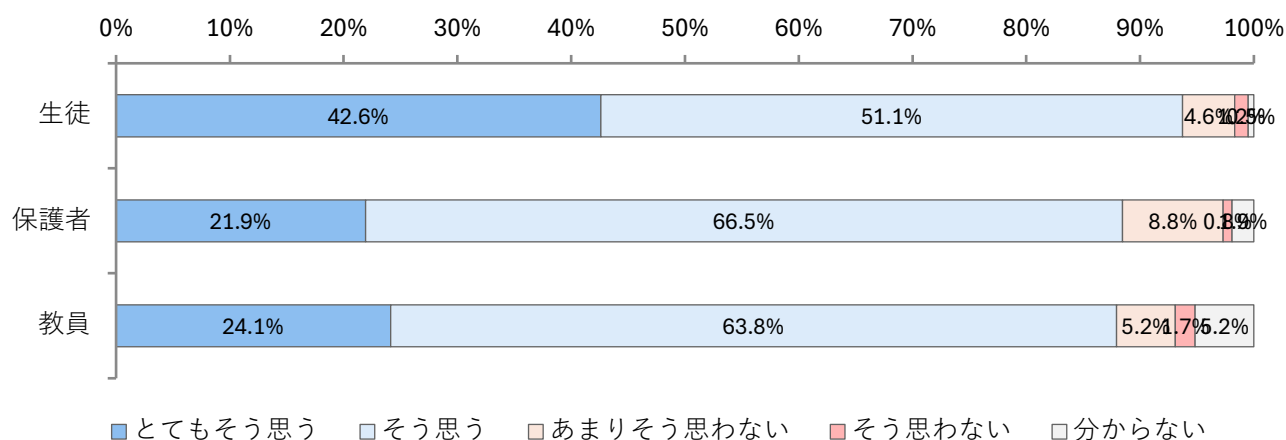
設問4 本校は、生徒の悩みや困りごとに適切に対応していると感じる。

	とてもそう思う	そう思う	あまりそう思わない	そう思わない	分からない
生徒	29.0%	53.5%	12.6%	3.4%	1.5%
保護者	10.4%	59.6%	16.2%	3.8%	10.0%
教員	17.2%	60.3%	13.8%	3.4%	5.2%



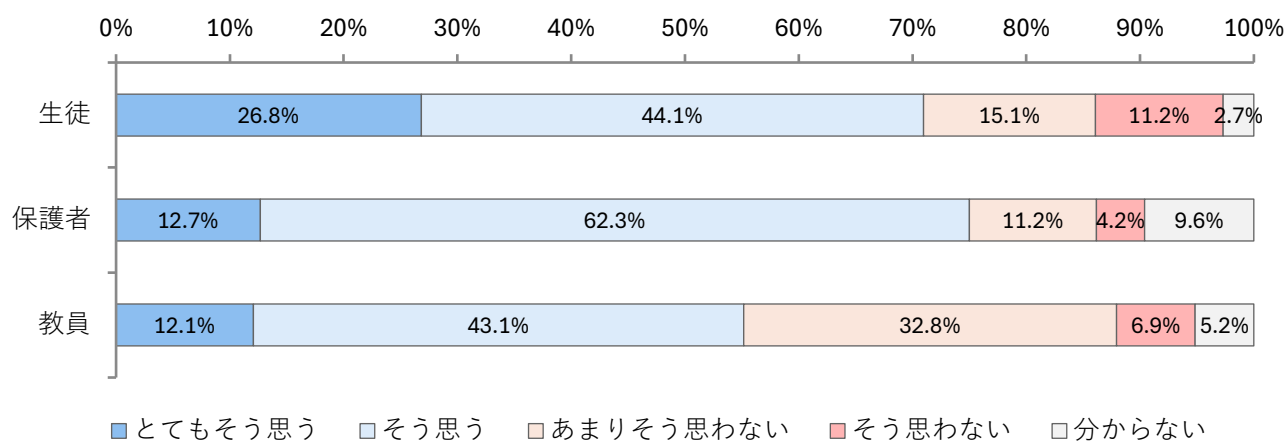
設問5 生徒は、学校生活で安心して過ごせていると感じる。

	とてもそう思う	そう思う	あまりそう思わない	そう思わない	分からない
生徒	42.6%	51.1%	4.6%	1.2%	0.5%
保護者	21.9%	66.5%	8.8%	0.8%	1.9%
教員	24.1%	63.8%	5.2%	1.7%	5.2%



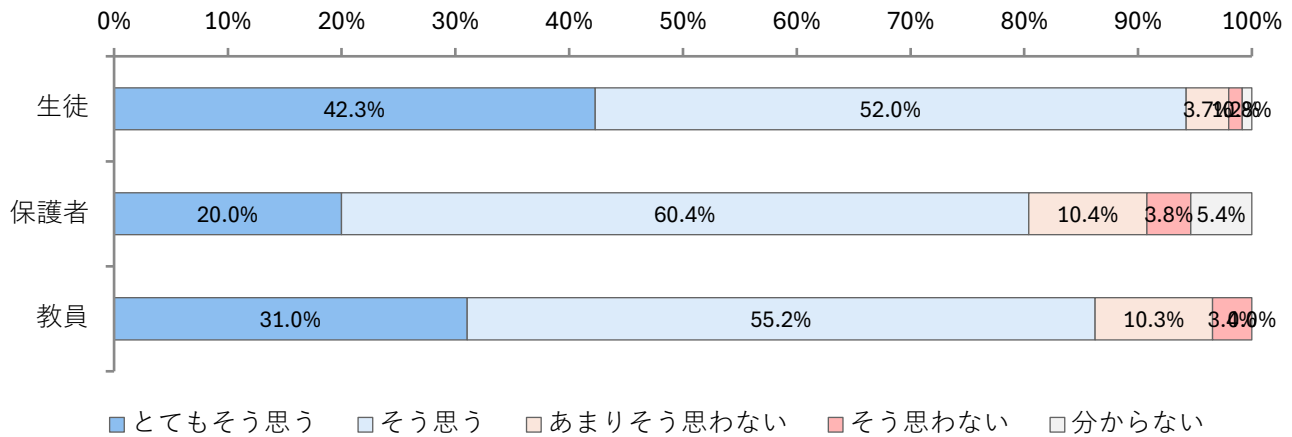
設問6 生徒指導は、生徒の成長につながる形で行われていると感じる。

	とてもそう思う	そう思う	あまりそう思わない	そう思わない	分からない
生徒	26.8%	44.1%	15.1%	11.2%	2.7%
保護者	12.7%	62.3%	11.2%	4.2%	9.6%
教員	12.1%	43.1%	32.8%	6.9%	5.2%



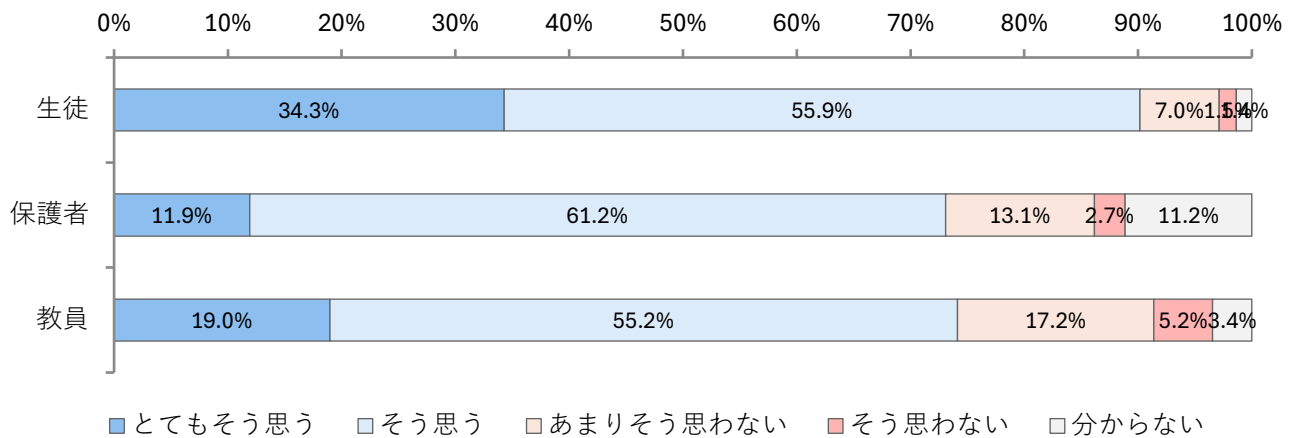
設問7 本校では、生徒同士や教員との良好な人間関係が築かれていると感じる。

	とてもそう思う	そう思う	あまりそう思わない	そう思わない	分からない
生徒	42.3%	52.0%	3.7%	1.2%	0.8%
保護者	20.0%	60.4%	10.4%	3.8%	5.4%
教員	31.0%	55.2%	10.3%	3.4%	0.0%



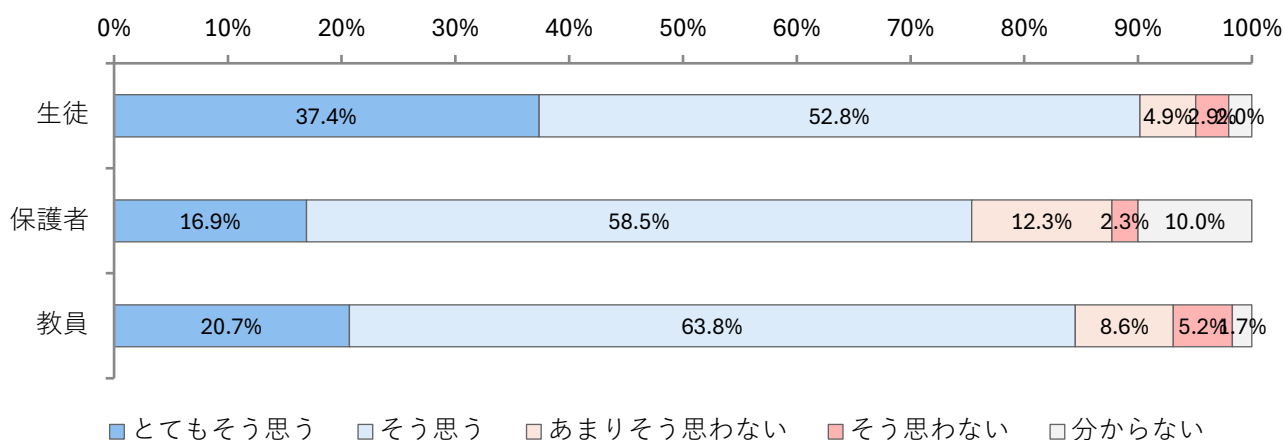
設問8 本校には、互いを尊重し合う雰囲気があると感じる。

	とてもそう思う	そう思う	あまりそう思わない	そう思わない	分からない
生徒	34.3%	55.9%	7.0%	1.5%	1.4%
保護者	11.9%	61.2%	13.1%	2.7%	11.2%
教員	19.0%	55.2%	17.2%	5.2%	3.4%



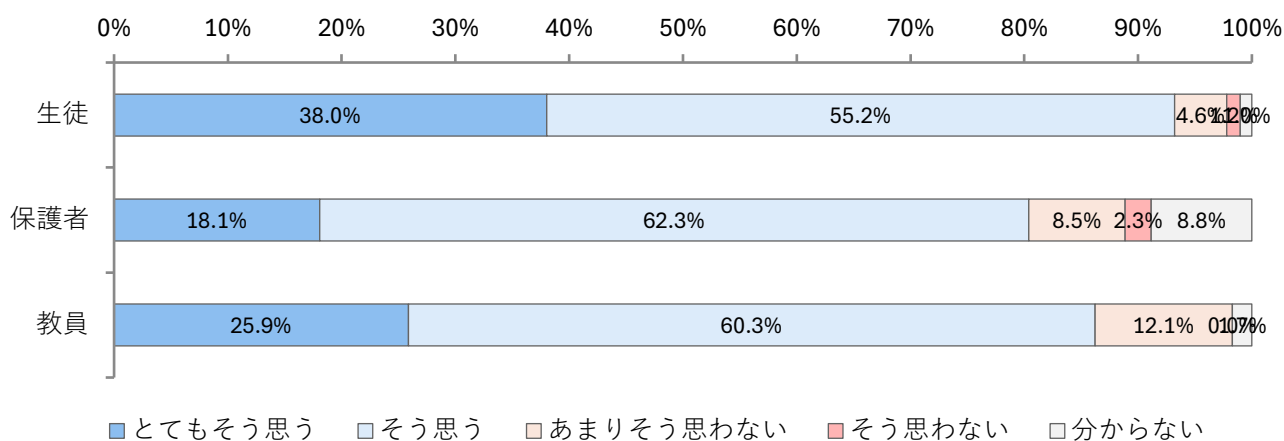
設問9 本校の進路指導は、生徒の希望や適性に応じて行われていると感じる。

	とてもそう思う	そう思う	あまりそう思わない	そう思わない	分からない
生徒	37.4%	52.8%	4.9%	2.9%	2.0%
保護者	16.9%	58.5%	12.3%	2.3%	10.0%
教員	20.7%	63.8%	8.6%	5.2%	1.7%



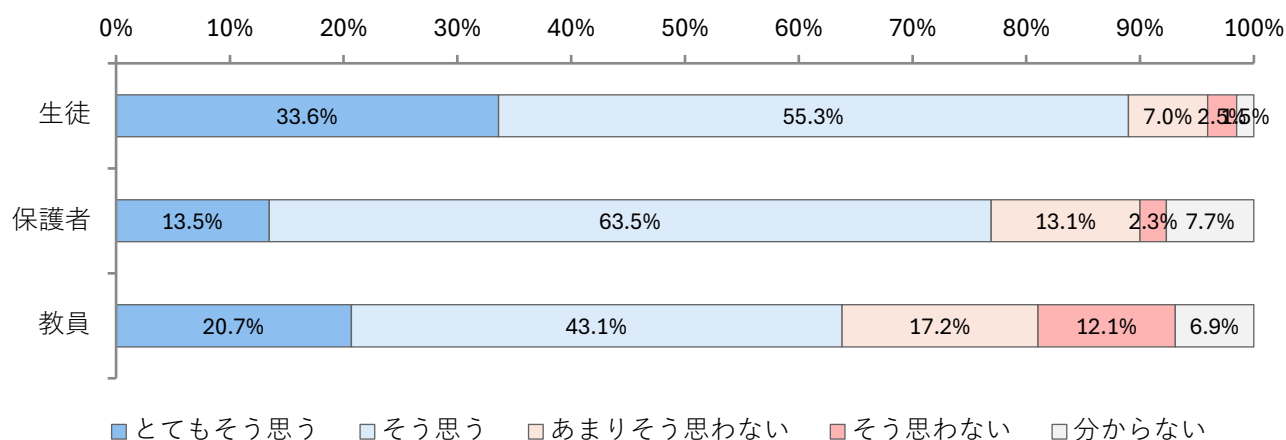
設問10 本校は、生徒が将来について考える機会を十分に提供していると感じる。

	とてもそう思う	そう思う	あまりそう思わない	そう思わない	分からない
生徒	38.0%	55.2%	4.6%	1.2%	1.0%
保護者	18.1%	62.3%	8.5%	2.3%	8.8%
教員	25.9%	60.3%	12.1%	0.0%	1.7%



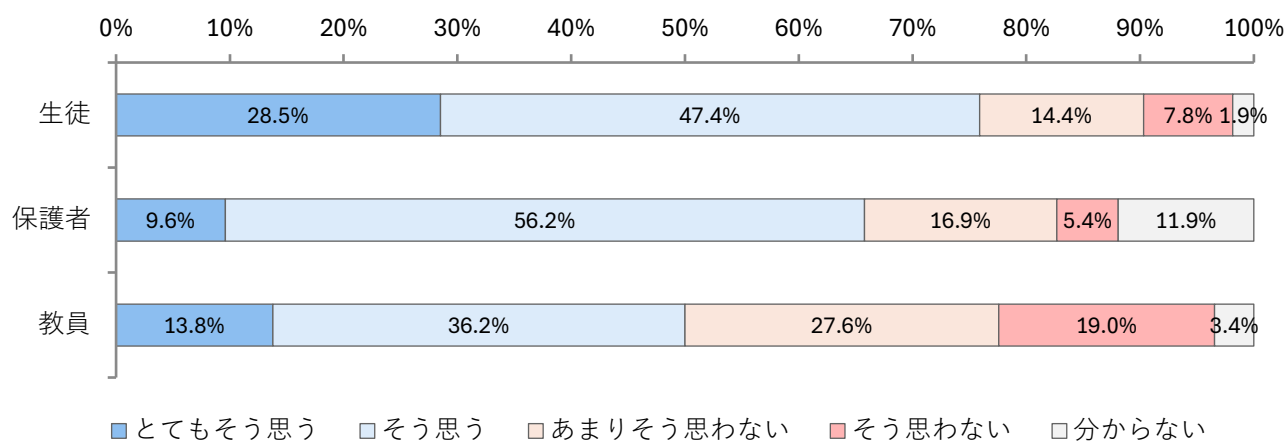
設問11 学校の教育方針や取り組みは、分かりやすく伝えられていると感じる。

	とてもそう思う	そう思う	あまりそう思わない	そう思わない	分からない
生徒	33.6%	55.3%	7.0%	2.5%	1.5%
保護者	13.5%	63.5%	13.1%	2.3%	7.7%
教員	20.7%	43.1%	17.2%	12.1%	6.9%



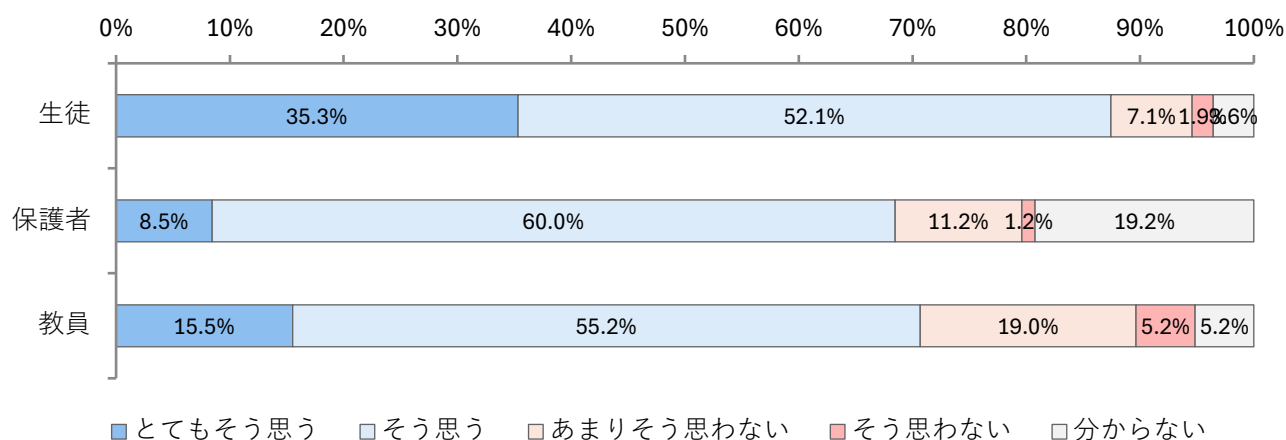
設問12 学校は、意見や要望を大切にし、改善に生かそうとしていると感じる。

	とてもそう思う	そう思う	あまりそう思わない	そう思わない	分からない
生徒	28.5%	47.4%	14.4%	7.8%	1.9%
保護者	9.6%	56.2%	16.9%	5.4%	11.9%
教員	13.8%	36.2%	27.6%	19.0%	3.4%



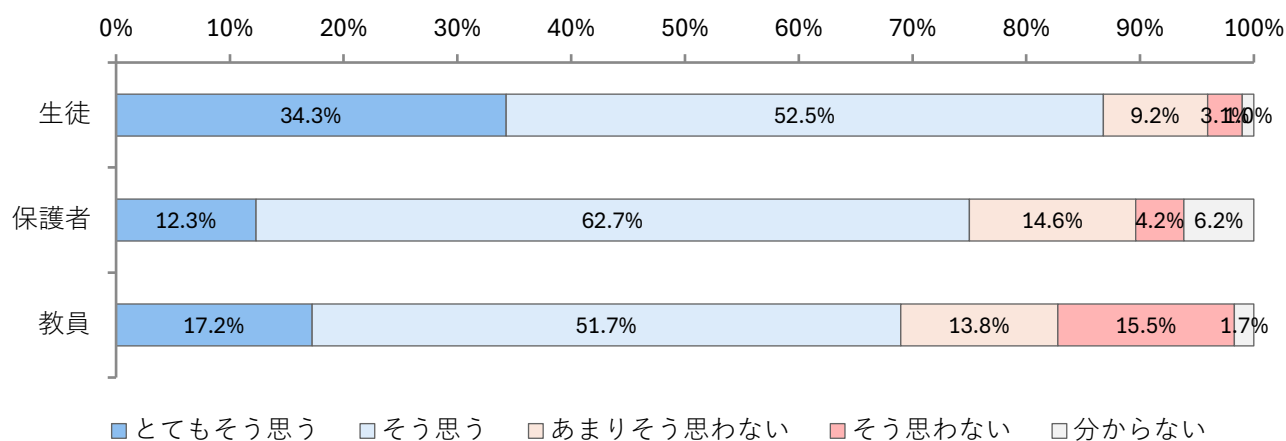
設問13 校内の安全管理や防災への取り組みは、十分であると感じる。

	とてもそう思う	そう思う	あまりそう思わない	そう思わない	分からない
生徒	35.3%	52.1%	7.1%	1.9%	3.6%
保護者	8.5%	60.0%	11.2%	1.2%	19.2%
教員	15.5%	55.2%	19.0%	5.2%	5.2%



設問14 校舎や設備は、学習や学校生活を送る上で適切に整えられていると感じる。

	とてもそう思う	そう思う	あまりそう思わない	そう思わない	分からない
生徒	34.3%	52.5%	9.2%	3.1%	1.0%
保護者	12.3%	62.7%	14.6%	4.2%	6.2%
教員	17.2%	51.7%	13.8%	15.5%	1.7%



設問15 総合的に見て、本校の教育活動・学校運営に満足している。

	とてもそう思う	そう思う	あまりそう思わない	そう思わない	分からない
生徒	32.6%	54.8%	7.0%	3.9%	1.7%
保護者	16.5%	65.4%	12.7%	1.2%	4.2%
教員	12.1%	60.3%	17.2%	8.6%	1.7%

