

# 令和3年度 学校評価アンケート

## 1 調査内容および方法

生徒・保護者

### (1) 調査対象

- ①全生徒 696名
- ②保護者全世帯 668世帯
- ③教職員

※ ①全生徒数はアンケート配布時点の在校生数

- (2) ①②については、学級担任を通じての無記名アンケート調査  
③については無記名のアンケート調査

## 2 期日 令和3年12月23日～1月14日

## 3 回収数

- ① 生徒 639名
- ② 保護者 493名
- ③ 教職員 64名

## 4. 質問事項 別紙の通り

## 5 結果のまとめ (結果の集計方法)

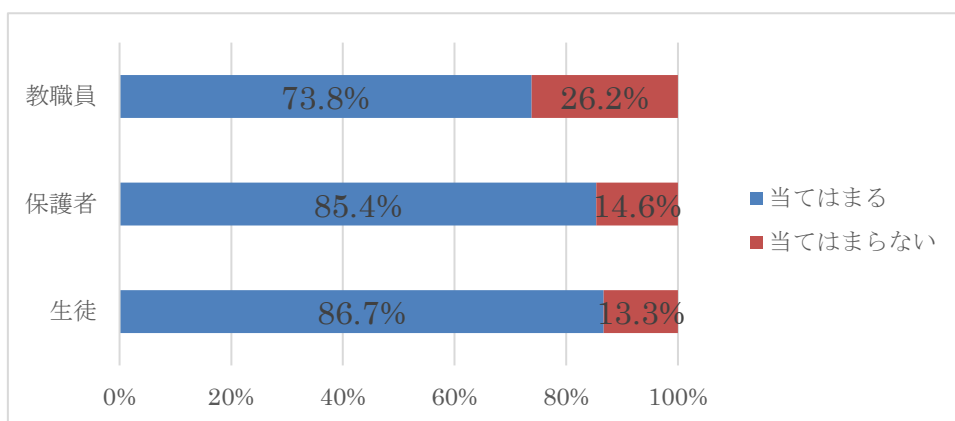
回答のうち、1 (よく当てはまる) 2 (だいたい当てはまる) を、質問通りだと感じていると評価し、3 (あまり当てはまらない)、4 (当てはまらない) を質問の通りではないと評価して、人数と全回答者からの割合をまとめたものである。分析結果は以下の通り。

## 6 結果

## 令和3年度 学校評価アンケート 【生徒・保護者・教職員】

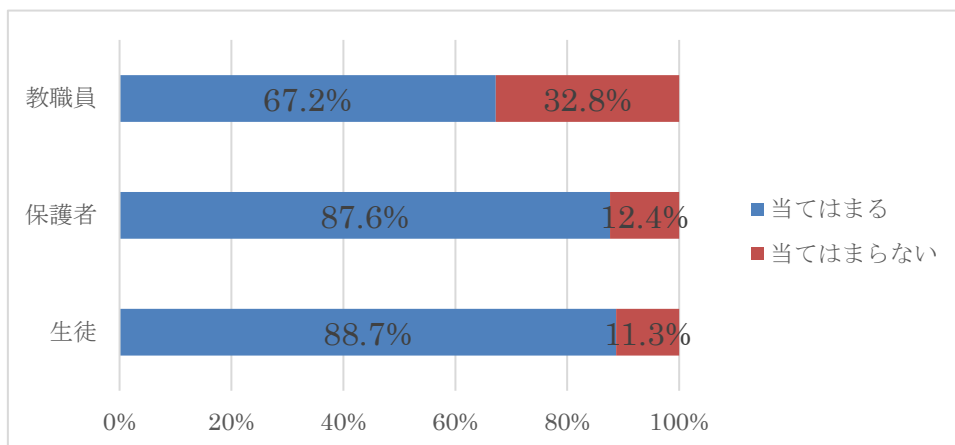
設問1 【学習指導】学ぶ意欲を引き出し、学力を身に付けられるような授業が行われている。(教務部)

|     |       |       |
|-----|-------|-------|
| 生徒  | 86.7% | 13.3% |
| 保護者 | 85.4% | 14.6% |
| 教職員 | 73.8% | 26.2% |



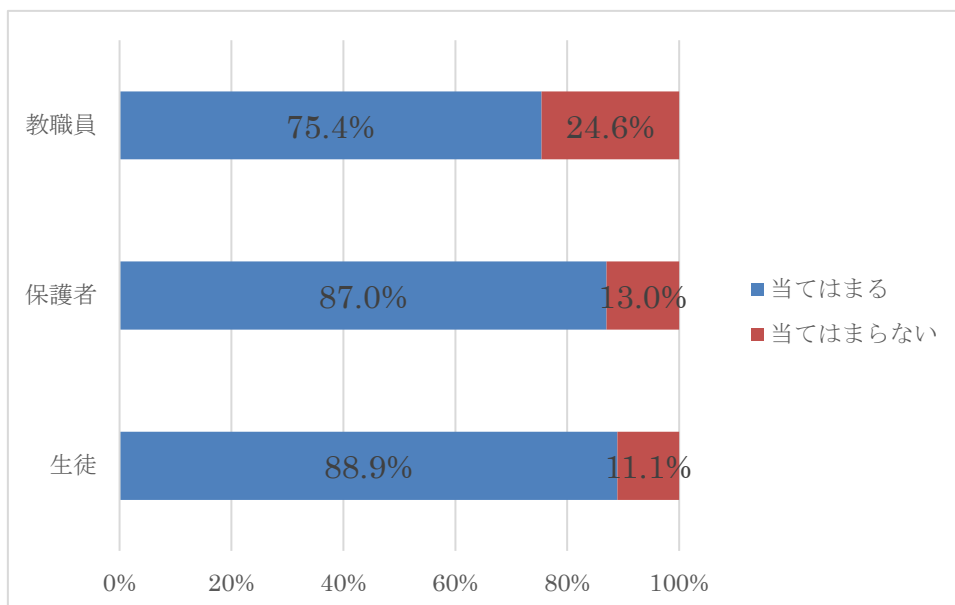
設問2 【生徒指導】挨拶やマナーなどの基本的な生活習慣の確立に関する指導が行われている。(生徒指導部)

|     |       |       |
|-----|-------|-------|
| 生徒  | 88.7% | 11.3% |
| 保護者 | 87.6% | 12.4% |
| 教職員 | 67.2% | 32.8% |



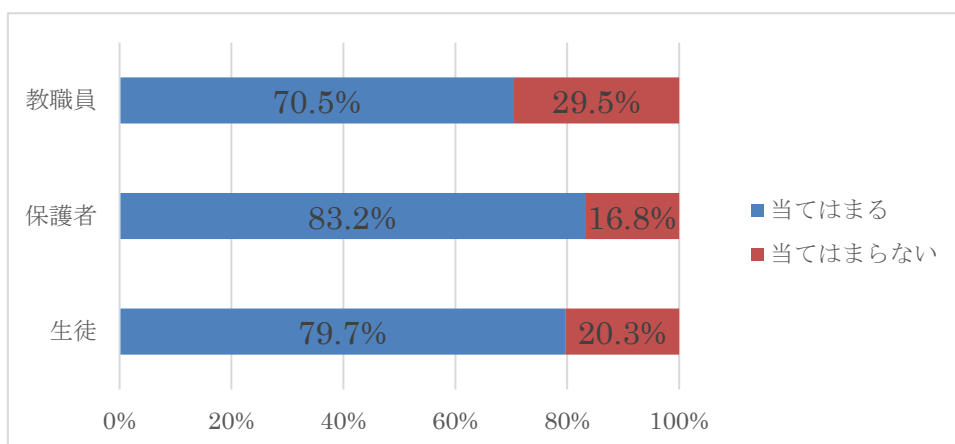
設問3 【進路指導】進路指導目標をはっきりさせるための適切な指導が行われている。(進路指導部)

|     |       |       |
|-----|-------|-------|
| 生徒  | 88.9% | 11.1% |
| 保護者 | 87.0% | 13.0% |
| 教職員 | 75.4% | 24.6% |



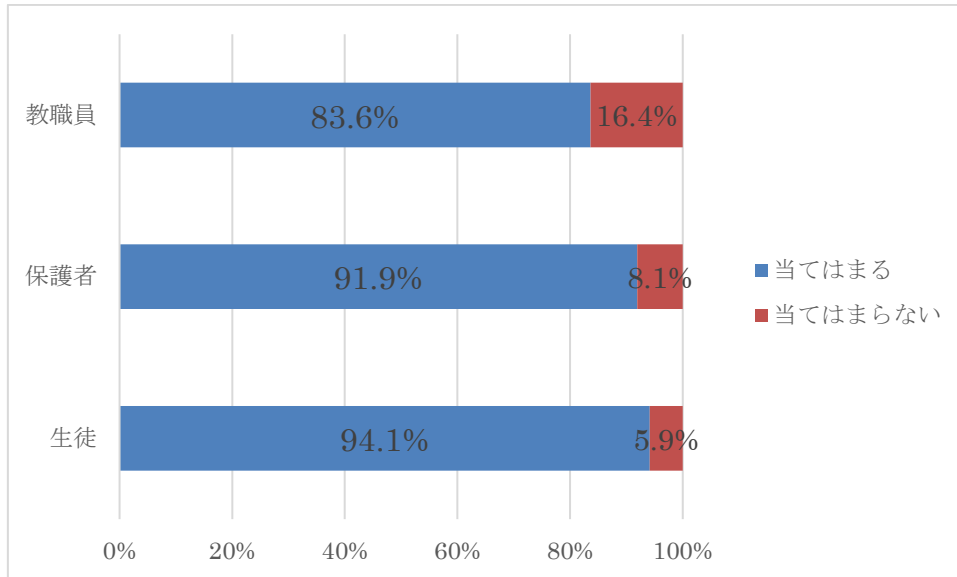
設問4 【教育相談】教員やカウンセラーが相談に応じた対応ができています。(生徒指導・美化保健部)

|     |       |       |
|-----|-------|-------|
| 生徒  | 79.7% | 20.3% |
| 保護者 | 83.2% | 16.8% |
| 教職員 | 70.5% | 29.5% |



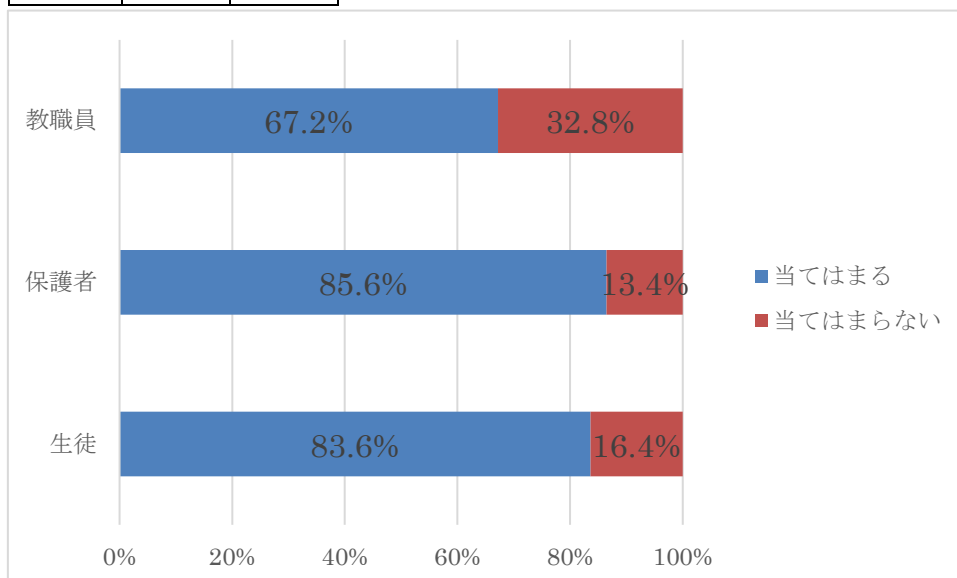
設問5 【部活動】部活動は活発に行われている。(特別活動)

|     |       |       |
|-----|-------|-------|
| 生徒  | 94.1% | 5.9%  |
| 保護者 | 91.9% | 8.1%  |
| 教職員 | 83.6% | 16.4% |



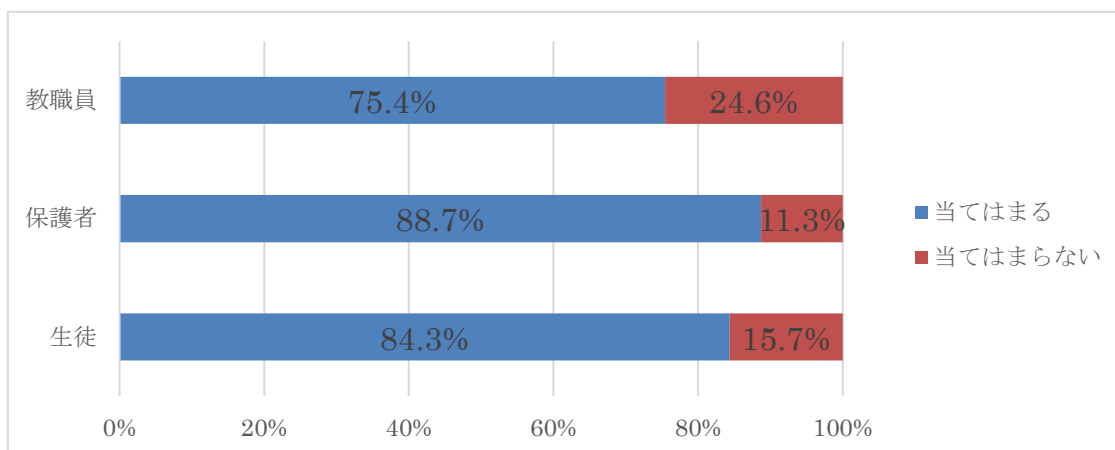
設問6 【生徒会活動】生徒会活動は活発に行われている。(生徒会)

|     |       |       |    |
|-----|-------|-------|----|
| 生徒  | 83.6% | 16.4% | こめ |
| 保護者 | 85.6% | 13.4% | こめ |
| 教職員 | 67.2% | 32.8% | こめ |



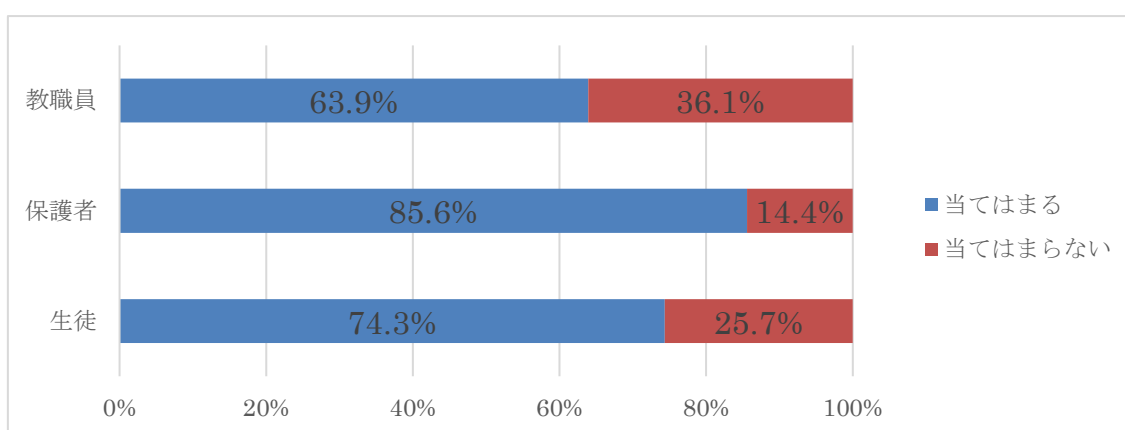
設問7 【学校行事】学校行事は楽しく充実している。(教務部)

|     |       |       |
|-----|-------|-------|
| 生徒  | 92.1% | 7.9%  |
| 保護者 | 91.3% | 8.7%  |
| 教職員 | 75.4% | 24.6% |



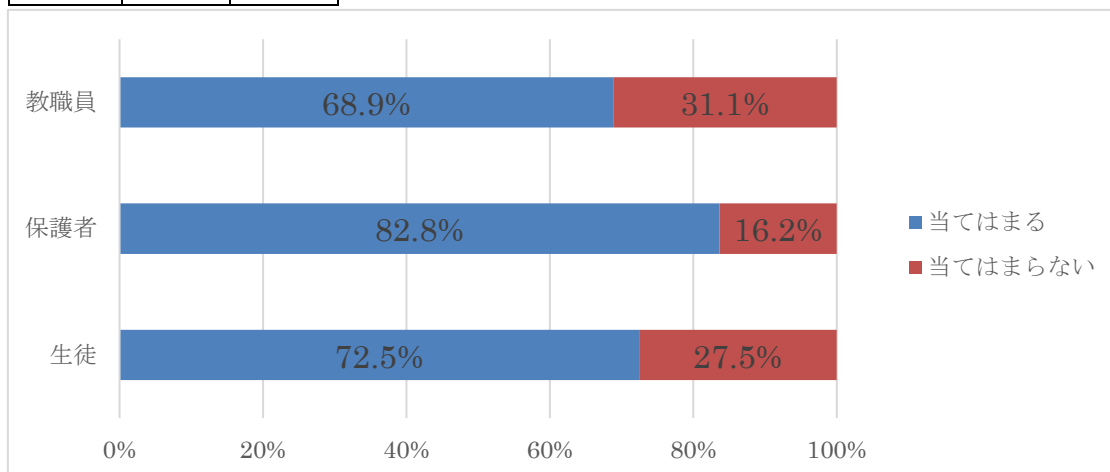
設問8 【特色ある学校づくり】学校として特色ある学校づくりに取り組んでいる。(教務部)

|     |       |       |
|-----|-------|-------|
| 生徒  | 85.0% | 15.0% |
| 保護者 | 88.8% | 11.2% |
| 教職員 | 63.9% | 36.1% |



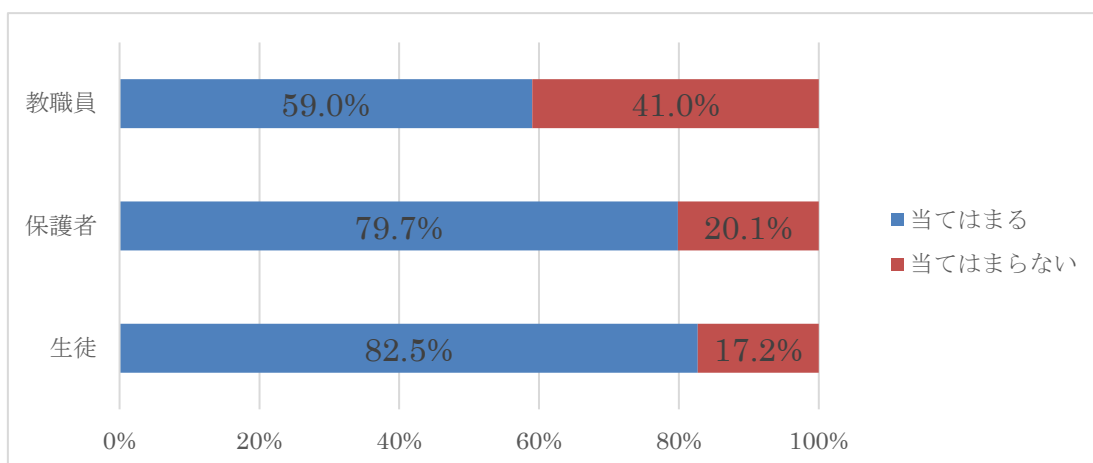
設問9 【防災教育】 生徒に対して、災害時・非常時の避難方法や連絡方法が伝えられている。(美化保健部)

|     |       |       |
|-----|-------|-------|
| 生徒  | 72.8% | 27.2% |
| 保護者 | 79.9% | 20.1% |
| 教職員 | 68.9% | 31.1% |



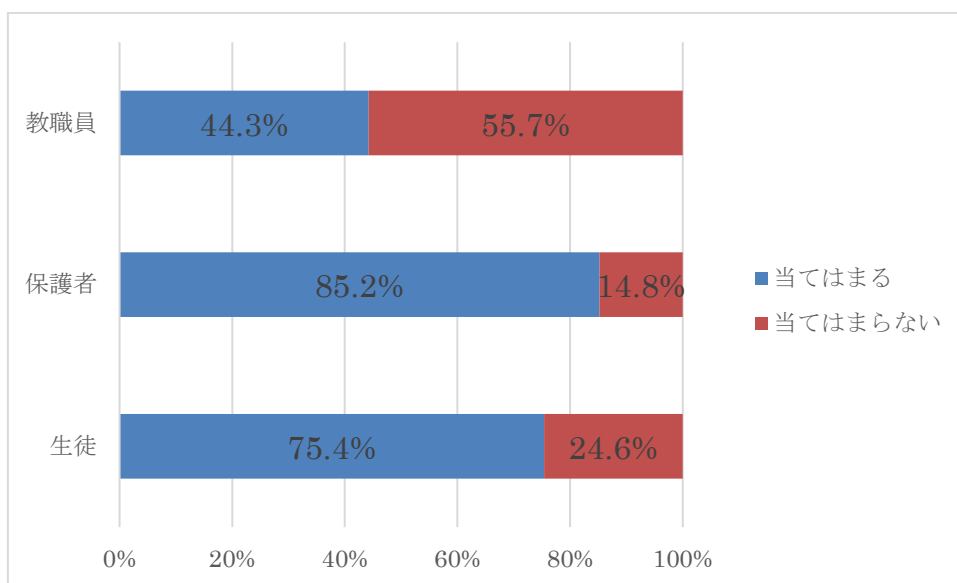
設問10 【開かれた学校づくり】 保護者に対して、ホームページや学級だよりなどによって、学校の情報が適切に伝えられている。(募集広報部)

|     |       |       |
|-----|-------|-------|
| 生徒  | 83.4% | 16.6% |
| 保護者 | 82.5% | 17.5% |
| 教職員 | 59.0% | 41.0% |



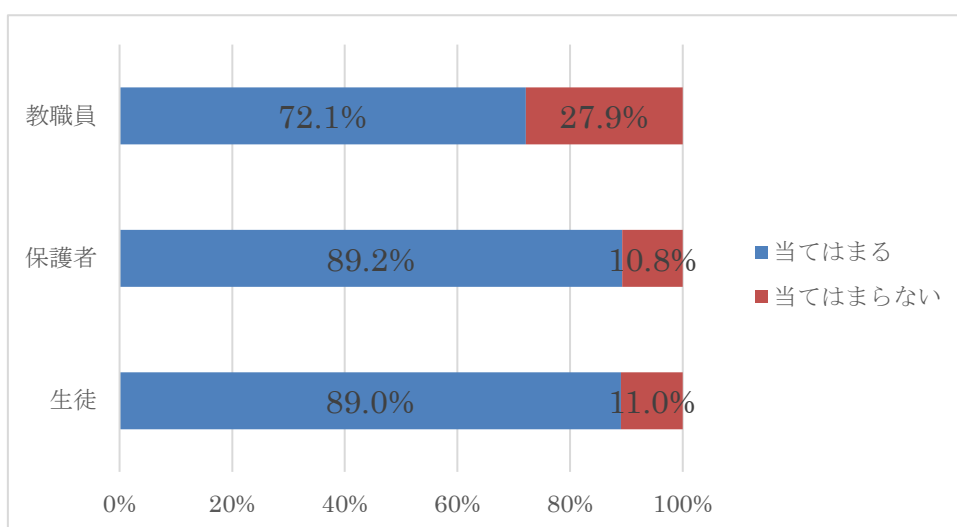
設問 1 1 【学校設備】校舎や校庭など施設や設備.は整備されている。(事務部)

|     |       |       |
|-----|-------|-------|
| 生徒  | 75.4% | 24.6% |
| 保護者 | 85.2% | 14.8% |
| 教職員 | 44.3% | 55.7% |



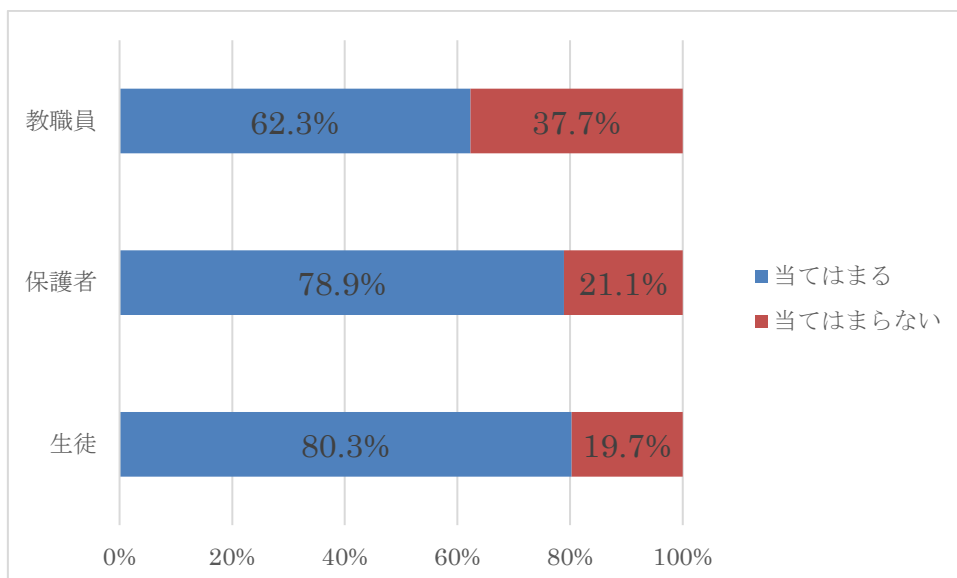
設問 1 2 【学校満足度】[自分にとって/私の子供の/生徒の] 学校生活は充実している。(教務部)

|     |       |       |
|-----|-------|-------|
| 生徒  | 89.0% | 11.0% |
| 保護者 | 89.2% | 10.8% |
| 教職員 | 72.1% | 27.9% |



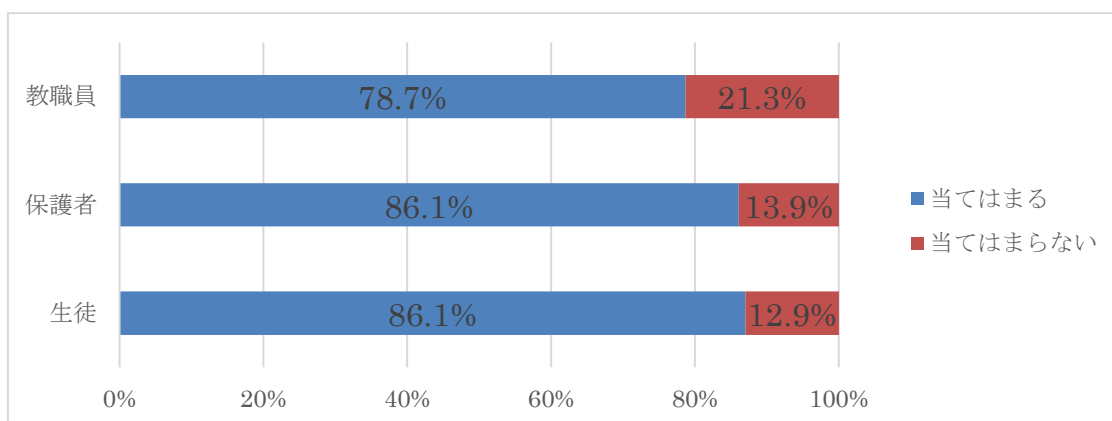
設問 1 3 【テスト前学習】 [私は/私の子供は] テスト前に勉強をしている。生徒はテスト前に、熱心に勉強している。 (学習指導部)

|     |       |       |
|-----|-------|-------|
| 生徒  | 80.3% | 19.7% |
| 保護者 | 78.9% | 21.1% |
| 教職員 | 62.3% | 37.7% |



設問 1 4 【校則】 私は鹿屋中央高校の校則を [守っている/知っている]

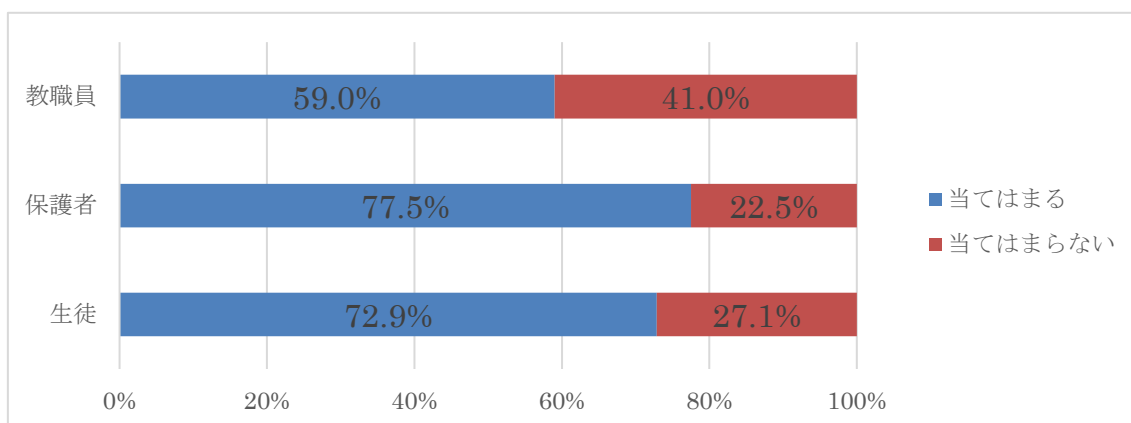
|     |       |       |
|-----|-------|-------|
| 生徒  | 90.5% | 9.5%  |
| 保護者 | 86.9% | 13.1% |
| 教職員 | 78.7% | 21.3% |





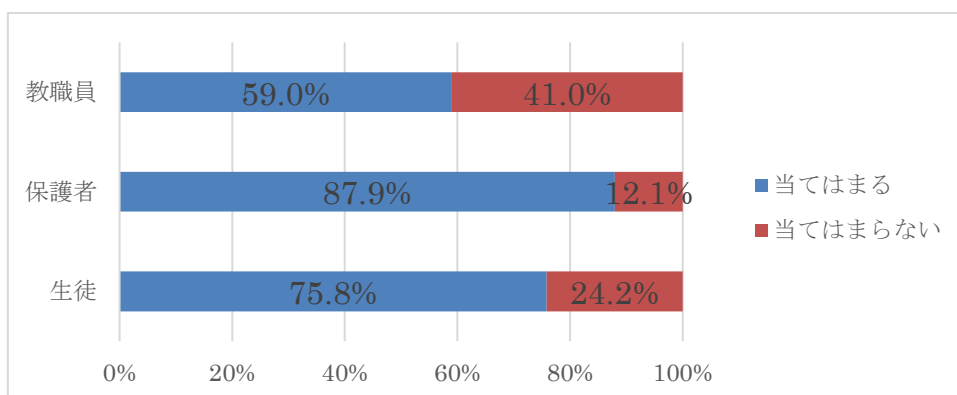
設問 1 5 【進路状況】私は鹿屋中央高校の卒業生の進学先・就職先について [よく知っている/十分な情報提供を受けている/十分な情報提供をしている] (進路指導部)

|     |       |       |
|-----|-------|-------|
| 生徒  | 76.2% | 23.8% |
| 保護者 | 79.9% | 20.1% |
| 教職員 | 59.0% | 41.0% |



設問 1 6 【学級経営】[私の/私の子供の] クラスはまとまりがある良いクラスである。鹿屋中央高校の学級経営はスムーズに行われている。(教務部)

|     |       |       |
|-----|-------|-------|
| 生徒  | 85.6% | 14.4% |
| 保護者 | 84.8% | 15.2% |
| 教職員 | 59.2% | 40.8% |



設問 17 【校訓】鹿屋中央高校の校訓を知っている。生徒たちに鹿屋中央高校の校訓の周知を図っている。

|     |       |       |
|-----|-------|-------|
| 生徒  | 83.4% | 16.6% |
| 保護者 | 80.9% | 19.1% |
| 教職員 | 47.5% | 52.5% |

